

Jutiapa, Jutiapa, 04 de noviembre de 2019

Licenciado
Edgar Dagoberto Búcaro Pérez
Director General de las Artes
Ministerio de Cultura y Deportes
Presente

Licenciado Búcaro:

De la manera más atenta me dirijo a Usted con el propósito de presentarle el informe de actividades conforme a lo estipulado en el Contrato Administrativo No. 6082-2019 y Resolución No. VC-DGA-076-2019 por Servicios Técnicos correspondiente al cuarto producto e informe.

ACTIVIDADES REALIZADAS

- A. Elaborar la planificación de las capacitaciones del curso de Manualidades.
- B. Elaborar cronograma de las capacitaciones del curso de Manualidades.
- C. Realizar las capacitaciones del curso de Manualidades.
- D. Elaborar los informes que soliciten las autoridades superiores.

RESULTADOS OBTENIDOS

1. Proceso de elaboración de plasticina casera.

- El estudiante comprendió los tipos de materiales a utilizar.
- El estudiante aprendió los pasos básicos para la elaboración de plasticina casera.
- El estudiante repasó la mezcla de colores primarios.

2. Elaboración de fólder archivero

- El estudiante comprendió la importancia de utilizar un fólder archivero.
- El estudiante aprendió los pasos para elaborar un fólder archivero.
- El estudiante entendió el término de la palabra archivar.

3. Elaboración de velas de colores.


- El estudiante entendió la importancia de la seguridad al momento de realizar velas.
- El estudiante aprendió a mezclar colores con crayolas.
- El estudiante comprendió los pasos para la realización de velas con crayolas.

4. Elaboración de velas aromáticas.

- El estudiante comprendió la manera de utilizar correctamente materiales para la elaboración de velas.
- El estudiante aprendió a distinguir aromas.
- El estudiante conoció los diferentes tipos de materiales para realizar velas.


5. Elaboración de velas con hielo.

- El estudiante entendió la diferencia entre velas comunes y velas con accesorios hechos con hielo.
- El estudiante aprendió los pasos a seguir para la realización de velas con hielo.
- El estudiante comprendió sobre la precaución de realizar manualidades con materiales inflamables.



Andrea Mercedes Ordoñez Lucero

Vo.Bo.





Licda. Dora Leonor Urrutia de Morales
Directora de Formación Artística
Dirección General de las Artes
-MICUDE-

PLANIFICACIÓN MENSUAL
ACADEMIA COMUNITARIA DE MANUALIDADES
DEL MUNICIPIO DE JUTIAPA, DEPARTAMENTO DE JUTIAPA

Especialidad: Manualidades

| Unidad | Competencias | Indicadores de Logro | Contenidos | Actividades | Instrumentos de Evaluación | Recursos |
|--------------------|---|--|---|---|--|--|
| Del mes de octubre | El estudiante aprende a utilizar materiales diferentes. | Explica como diferenciar los tipos de materiales para realización de velas | Proceso de elaboración de plastilina casera | Elaboración de vela para vela | La observación. | Humanos: |
| | El estudiante reconoce el daño que se puede causar al no tener precaución | Interpreta los pasos básicos de elaboración de plastilina | Elaboración de fólter archivero | Compartió diferentes materiales con el resto de compañeros. | Revisión de la correcta realización de manualidades. | Estudiantes Instructor |
| | Aprende a realizar su propia plastilina | Utiliza colorantes alimenticios para diferentes manualidades | Elaboración de velas de colores | Recolectó botes plásticos en lugares cercanos a su hogar. | Revisión de la correcta elaboración de manualidades. | Materiales: Parafina Harina de maíz Aceite Sal Agua Palanganas Colorantes alimenticios Bases para velas Botes plásticos Cartulina Papel construcción Mecha encerada Esencia aromática Hielo |
| | Aprende la importancia de la organización archivando sus hojas. | Combina colores primarios y secundarios para crear plastilina. | Elaboración de velas aromáticas Elaboración de velas con hielo | Se desarrolló la motricidad y creatividad. | | |


Andrea Mercedes Ordóñez Lucero


Juan Gabriel Cabel Roquel
 Juan Gabriel Cabel-Roquel
 Coordinador de Academias Comunitarias de Arte
 Dirección de Formación Artística
 Dirección General de las Artes
 -MICUDE-



GOBIERNO DE LA REPUBLICA DE
GUATEMALA
MINISTERIO DE CULTURA Y DEPORTES

ACADEMIA COMUNITARIA DE ARTE CON ESPECIALIDAD EN: Manualidades

DEPARTAMENTO DE Jutiapa MUNICIPIO DE Jutiapa

MAESTRO/A ENCARGADO/A Aracely Mercedes Ordóñez Guiso FIRMA:

CUADRO DE ASISTENCIA DEL MES DE OCTUBRE DE 2019

| No. | Nombre Completo del estudiante | 1 | 2 | 3 | 4 | 7 | 8 | 9 | 10 | 11 | 14 | 15 | 16 | 17 | 18 | 21 | 22 | 23 | 24 | 25 | 28 | 29 | 30 | 31 | |
|-----|--|---|---|---|---|---|---|---|----|----|----|----|----|----|----|----|----|----|----|----|----|----|----|----|---|
| 1 | Joselín Roberto Castro Mendiola | X | X | X | X | X | | X | X | X | X | X | | X | X | | X | X | X | | X | X | X | X | |
| 2 | Ana Sofía Del Cid Morán | X | X | X | X | | | X | | | | | | | | | | | | | | | | | X |
| 3 | Keren Andrea Del Cid Morán | X | X | X | X | | | X | | | | | | | | | | | | | | | | | X |
| 4 | Marlene Abigail Del Cid Morán | X | X | X | X | | | X | | | | | | | | | | | | | | | | | X |
| 5 | Seydi Dayana Galindo Pérez | X | X | X | X | | X | X | X | X | X | X | | X | X | | X | X | X | X | | X | X | X | X |
| 6 | Dulce Naylee Aguilar Santos | X | X | X | X | | X | X | X | X | X | X | | X | X | | X | X | X | X | | X | X | X | X |
| 7 | Surendi Aely Yaguarán Hernández | X | X | X | X | | X | X | X | X | X | X | | X | X | | X | X | X | X | | X | X | X | X |
| 8 | Melany Karlie Raychel Muñoz Yaguarán | X | X | X | X | | X | X | X | X | X | X | | X | X | | X | X | X | X | | X | X | X | X |
| 9 | Cecy Páscala May Yantón | X | X | X | X | | X | X | X | X | X | X | | X | X | | X | X | X | X | | X | X | X | X |
| 10 | José Ángel García Méndez | X | X | X | X | | X | X | X | X | X | X | | X | X | | X | X | X | X | | X | X | X | X |
| 11 | Kenneth Emanuel de Jesús González García | X | X | X | X | | X | X | X | X | X | X | | X | X | | X | X | X | X | | X | X | X | X |
| 12 | Samuel Edgardo Homero Panigagua | X | X | X | X | | X | X | X | X | X | X | | X | X | | X | X | X | X | | X | X | X | X |
| 13 | | | | | | | | | | | | | | | | | | | | | | | | | |
| 14 | | | | | | | | | | | | | | | | | | | | | | | | | |
| 15 | | | | | | | | | | | | | | | | | | | | | | | | | |
| 16 | | | | | | | | | | | | | | | | | | | | | | | | | |
| 17 | | | | | | | | | | | | | | | | | | | | | | | | | |
| 18 | | | | | | | | | | | | | | | | | | | | | | | | | |
| 19 | | | | | | | | | | | | | | | | | | | | | | | | | |
| 20 | | | | | | | | | | | | | | | | | | | | | | | | | |
| 21 | | | | | | | | | | | | | | | | | | | | | | | | | |
| 22 | | | | | | | | | | | | | | | | | | | | | | | | | |
| 23 | | | | | | | | | | | | | | | | | | | | | | | | | |
| 24 | | | | | | | | | | | | | | | | | | | | | | | | | |
| 25 | | | | | | | | | | | | | | | | | | | | | | | | | |

Establecimiento: Academia Comunitaria de Manualidades del municipio de Jutiapa, departamento de Jutiapa

Curso de Capacitación de: Manualidades

Capacitador: Andrea Mercedes Ordoñez Lucero

FOTOGRAFÍAS DE ACTIVIDADES REALIZADAS EN EL MES DE OCTUBRE DE 2019

1. **Elaboración de organizador escolar con cajas de cereal (se trabajó del día 01 al 07 de Octubre de 2019)**



Elaboración de plastilina casera en grupos, utilizando harina de maíz, aceite y agua, con colorantes.






2. Elaboración de fólder archivero (se trabajó del día 08 al 10 de octubre de 2019)




Los alumnos desarrollan sus habilidades motrices en el uso de tijeras y desarrollan su imaginación para la elaboración de sus fólder archivero



3. Elaboración de velas de colores (se trabajó del día 11 al 18 de octubre de 2019)

Base de metal
con mecha
encerada para
elaboración de
velas de
colores.



4. Elaboración de velas aromáticas (se trabajó del día 22 al 25 de octubre de 2019)



5. Elaboración de velas con hielo (se trabajó del día 28 al 31 de octubre de 2019)

Paso final con base plástica para la elaboración de velas con accesorio de hielo.

